



Termine und Zeiten / Dates and times

Aufbau setup	23. Mai 2016, 8:00 Uhr - 29. Mai 2016, 18:00 Uhr 23 May 2016, 8.00 - 29 May 2016, 18.00		
Messe-Laufzeit during the fair	Besucher: visitors:	Aussteller: exhibitors:	
	30. Mai - 2. Juni 2016, 3. Juni 2016,	9:00 - 18:00 Uhr 9:00 - 16:00 Uhr	30. Mai - 2. Juni 2016, 3. Juni 2016,
	30 May - 2 June 2016, 3 June 2016,	9.00 - 18.00 9.00 - 16.00	7:30 - 19:00 Uhr 7:30 Uhr - Abbauende
			7.30 - 19.00 7.30 - end of dismantling
Abbau dismantling	3. Juni 2016, 16:00 Uhr - 7. Juni 2016, 18:00 Uhr 3 Juni 2016, 16.00 - 7 Juni 2016, 18.00		

Allgemeine Verkehrsregelungen / General traffic regulations

Die Verkehrssteuerung erfolgt über eine dynamische Beschilderung entlang der Autobahn A94 und den Zufahrtsstraßen. Beachten Sie bitte unbedingt die Geländepläne für Aufbau, Laufzeit und Abbau.

- Im gesamten Messegelände sowie auf den messeeigenen Parkplätzen gelten sinngemäß die Bestimmungen der Straßenverkehrsordnung (StVO). Die im Messegelände zugelassene Höchstgeschwindigkeit beträgt 20 km/h.
- Das Befahren des Messegeländes mit Fahrzeugen aller Art geschieht auf eigene Gefahr und ist nur mit entsprechender Erlaubnis, gültiger Einfahrtsgenehmigung oder gültigem Parkausweis gestattet.
- Den Anweisungen des zur Verkehrsordnung und Verkehrsregelung eingesetzten Sicherheitspersonals der Messe München GmbH ist unbedingt Folge zu leisten.
- Es gelten die Technischen Richtlinien sowie die Haus- und Benutzungsordnung der Messe München GmbH in der jeweils aktuellen Fassung.
- Außerhalb der ausgewiesenen Flächen besteht absolutes Haltverbot. Die gekennzeichneten Fahrstraßen, Feuerwehrbewegungsflächen und Rettungswege (Außentore, Hallentore, Notausgänge, etc.) sind ständig freizuhalten.
- Das Einfahren in die Messehallen ist nur zum Be- und Entladen gestattet. Das Parken in den Hallen ist verboten.
- Aufbaufahrzeuge dürfen während der Messe-Laufzeit grundsätzlich nicht im Messegelände abgestellt werden. Nutzen Sie bitte ausschließlich die ausgewiesenen Parkflächen.
- Wechselbrücken dürfen im Messegelände grundsätzlich nur für max. 24 Stunden abgestellt werden.
- Wohnmobile und Wohnwagen dürfen zum Zwecke der Übernachtung nicht ins Messegelände gebracht werden.
- Die Messe München GmbH behält sich das Recht vor, widerrechtlich oder in Halteverboten abgestellte Fahrzeuge, Auflieger, Container, Behälter und Leergut jeder Art ohne vorhergehende Unterrichtung auf Kosten und Gefahr des Verursachers, Halters oder Besitzers zu entfernen. Bewachung und Verwahrung sind ausgeschlossen.

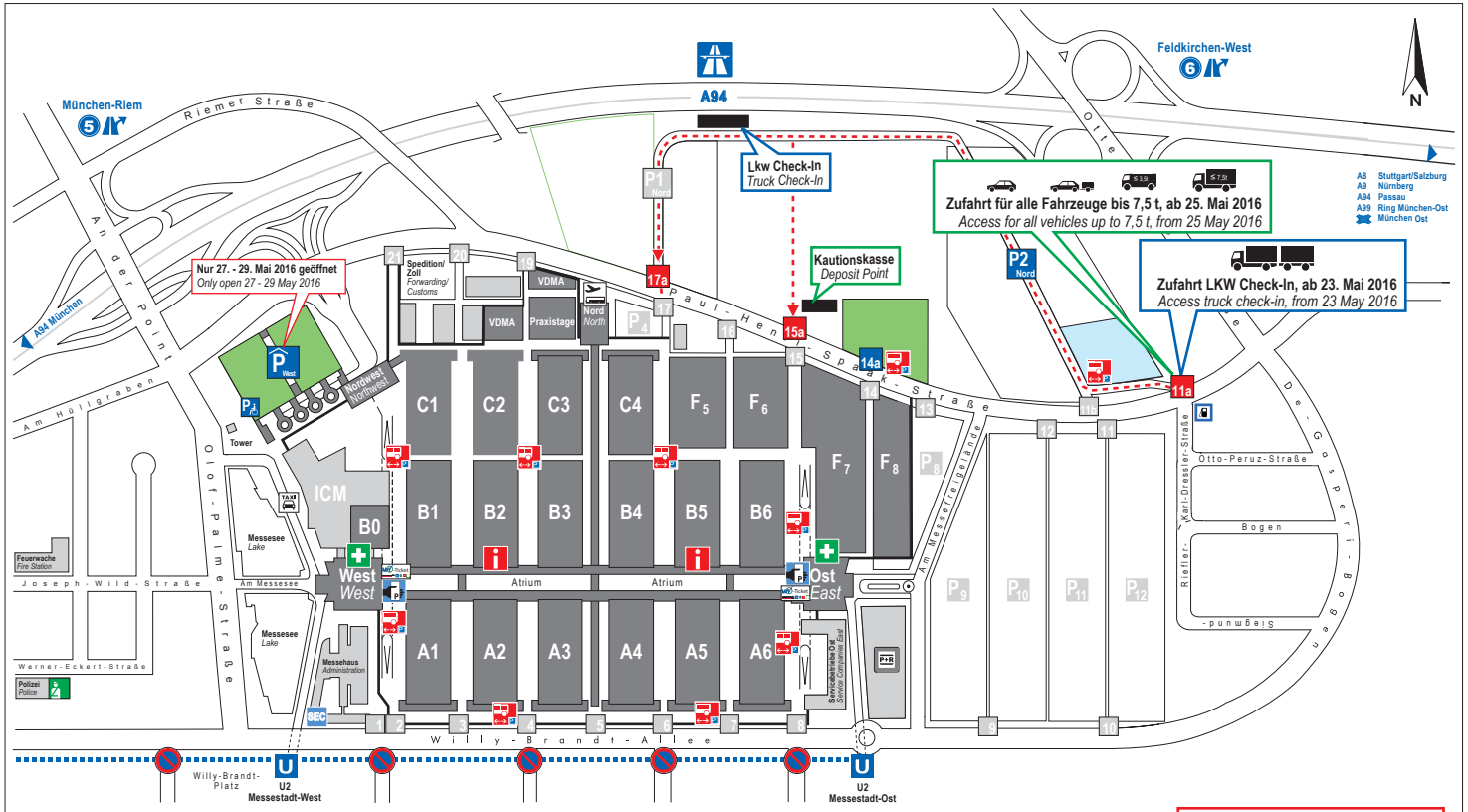
Traffic is directed by means of dynamic traffic signs along the A94 motorway and the access roads. Please also take note of the site schedules for setting up time, the time of the event and dismantling time.

- The regulations of the German Motor Vehicle Act (StVO) apply to the entire trade-fair center and to its own parking garages and parking areas. The maximum speed permitted on the grounds of the trade-fair center is 20 km/h.
- For vehicles of any kind, driving on the grounds of the trade-fair center is at the driver's own risk and is permitted only with an appropriate license, valid entry permit or valid parking permit.
- Please follow the instructions of the security personnel employed by Messe München for traffic regulation and guidance.
- The latest versions of the Technical Guidelines as well as the House and User Regulations of Messe München GmbH apply.
- Outside the designated areas, parking is absolutely prohibited. Marked traffic lanes and routes designated for fire department and emergency access (outer gates, hall gates, emergency exits, etc.) are to be kept clear at all times.
- Vehicles may enter the exhibition halls for loading and unloading only. Parking in the halls is prohibited.
- As a matter of principle, set up vehicles may not be parked on the grounds of the trade-fair center during the fair. Please use designated parking areas only.
- As a matter of principle, swap bodies may only be parked on the grounds of the trade-fair center for a maximum of 24 hours.
- Campers and caravans may not be brought onto the grounds for the purpose of overnight accommodation.
- Messe München GmbH reserves the right to remove any unlawfully parked vehicles, trailers, containers, receptacles or empty materials of any kind without prior notification and at the expense and risk of the responsible party, registered user or owner. Any such objects removed cannot be secured or committed for safekeeping.

Wichtige Informationen / Important information

Bitte reichen Sie diese Informationen unbedingt an Ihr Standbau- und Fahrpersonal weiter!
Please be sure to pass this information on to your stand builders and drivers!

- IFAT - Hotline: ☎ +49 89 949-20285
- IFAT - E-Mail: exhibiting@ifat.de
- IFAT - Homepage: www.ifat.de



Einfahrtsregelung / entry regulation

Datum: date:	23. - 24. Mai 2016 23 - 24 May 2016	25. - 29. Mai 2016 25 - 29 May 2016
geöffnete Tore: open gates:	<p>Zufahrt nur über LKW Check-In, Tor 11a Access only via truck Check-In, gate 11a</p> <p>Tor / Gate 3 8 11a 15 21</p>	<p>Zufahrt nur über LKW Check-In, Tor 11a Access only via truck Check-In, gate 11a</p> <p>Tor / Gate 11a</p>

Keine Zufahrt für PKWs bis 14:00 Uhr!
No access for cars until 14.00!

Parkplätze / parking areas

		Im Aufbau kostenlos free during set up			Im Aufbau kostenlos free during set up
		Im Aufbau kostenlos free during set up			Im Aufbau kostenlos free during set up
		Im Aufbau kostenlos free during set up	Das Parkhaus West ist im Aufbau vom 27. - 29. Mai 2016 von 7:00 - 20:00 Uhr geöffnet. During set up the Parking Garage West is open from 27 - 29 May 2016, 7.00 - 20.00.		

Service Einrichtungen / service facilities

Parkservice (APCOA Autoparking) Parking Service (APCOA Autoparking) 29. Mai 2016, 9:00 - 18:00 Uhr / 29 May 2016, 9.00 - 18.00	Eingang West und Ost Entrance West and East ☎ +49 89 949-28130	Erste Hilfe First Aid 23. - 29. Mai 2016 / 23 - 29 May 2016	Eingang West und Ost Entrance West and East ☎ +49 89 949-28103
MVG-Ticket Tickets für den Öffentlichen Nahverkehr Tickets for public transportation 29. Mai 2016, 13:00 - 19:00 Uhr / 29 May 2016, 13.00 - 19.00	Eingang West und Ost Entrance West and East ☎ +49 89 949-20285	Sicherheitszentrale / Fundbüro Central Security Office / Lost & Found täglich 24 Std. / daily 24 hours	Messehaus Administration building ☎ +49 89 949-24555
Taxi Taxi täglich 24 Std. / daily 24 hours	Eingang ICM Entrance ICM ☎ +49 89 19410	Polizeiinspektion 25 (Trudering/Riem) Police Station 25 (Trudering/Riem) täglich 24 Std. / daily 24 hours	Werner-Eckert-Str. 12 81829 München ☎ +49 89 45187-0
Flughafen Shuttle Airport Shuttle 29. Mai 2016 / 29 May 2016	Eingang Nord Entrance Nord ☎ +49 89 949-11358	Projektleitung Exhibition Management 26. - 29. Mai 2016 / 26 - 29 May 2016	Atrium Halle B2 und B5 Atrium Hall B2 and B5 ☎ +49 89 949-20285
Kostenloser Shuttle-Service Free Shuttle-Service 25. - 29. Mai 2016, 7:00 - 22:00 Uhr / 25 - 29 May 2016, 7.00 - 22.00	siehe Geländeplan see plan above ☎ +49 89 949-31219	Technischer Ausstellerservice Technical Exhibition Services 23. - 29. Mai 2016 / 23 May - 29 May 2016	Atrium Halle B2 und B5 Atrium Hall B2 and B5 ☎ +49 89 949-21164



Einfahrtsregelung / entry regulation

Datum: date:	30. Mai - 2. Juni 2016 30 May - 2 June 2016	3. Juni 2016 3 June 2016	7:30 - 12:00 Uhr 7.30 - 12.00	3. Juni 2016 3 June 2016	ab 12:00 Uhr from 12.00
	max. 1 Std. / Kautions 100,00 € / bar max. 1 hrs. / deposit 100.00 € / cash		max. 1 Std. / Kautions 100,00 € / bar max. 1 hrs. / deposit 100.00 € / cash		keine Zufahrt no access
	max. 1 Std. / Kautions 100,00 € / bar max. 1 hrs. / deposit 100.00 € / cash		max. 1 Std. / Kautions 100,00 € / bar max. 1 hrs. / deposit 100.00 € / cash		keine Zufahrt no access
	max. 1 Std. / Kautions 100,00 € / bar max. 1 hrs. / deposit 100.00 € / cash		max. 1 Std. / Kautions 100,00 € / bar max. 1 hrs. / deposit 100.00 € / cash		keine Zufahrt no access
	keine Zufahrt no access		keine Zufahrt no access		keine Zufahrt no access
geöffnete Tore: open gates:					Keine Zufahrt ins Messegelände möglich! Zufahrt für Abbau-Fahrzeuge nur über die Vorparkfläche. No access into the fair grounds! Access for dismantling vehicles only via staging area.

Parkplätze / parking areas

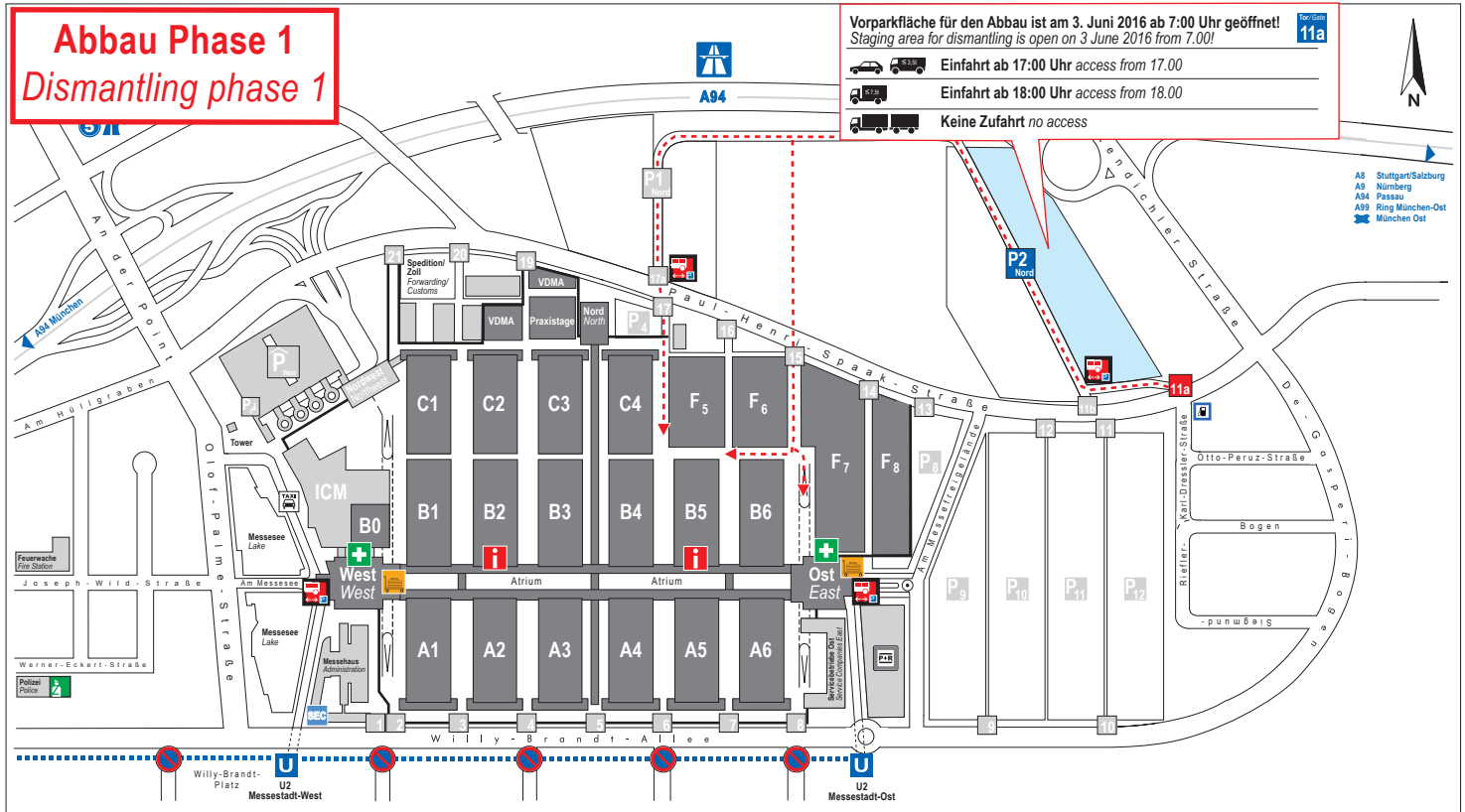
	Aussteller Exhibitors		40,00 € (50,00 € P-West) / Messe 40.00 € (50.00 € P-West) / Event			17,00 € / Tag 17.00 € / Day
	Besucher Visitors		8,00 € (10,00 € P-West) / Tag 8.00 € (10.00 € P-West) / Day			nur Shuttle Busse (max. Aufenthalt 30 Min.) only shuttle busses (max. stay 30 min.)
	Presse Press					siehe Formular 8.2 see Form 8.2

Die Parkplätze sind vom 30. Mai - 2. Juni 2016 jeweils von 7:00 - 23:00 Uhr und am 3. Juni 2016 von 7:00 - 18:00 Uhr geöffnet.
The parking areas are open on 30 May - 2 June 2016 from 7.00 - 23.00 and on 3 June 2016 from 7.00 - 18.00.

Service Einrichtungen / service facilities

	Parkservice (APCOA Autoparking) Parking Service (APCOA Autoparking) 30. Mai 2016, 8:00 - 12:00 Uhr / 30 May 2016, 8.00 - 12.00	Eingang West und Ost Entrance West and East ☎ +49 89 949-28130		Erste Hilfe First aid 30. Mai - 3. Juni 2016 / 29 May - 3 June 2016	Eingang West, Ost und Nord Entrance West, East and North ☎ +49 89 949-28103
	Tickets für den Öffentlichen Nahverkehr Tickets for public transportation 30. Mai - 2. Juni 2016, 8:00 - 19:30 Uhr / 3. Juni 2016, 8:00 - 16:30 Uhr 30 May - 2 June 2016, 8.00 - 19.30 / 3 June 2016, 8.00 - 16.30	Eingang West und Ost Entrance West and East ☎ +49 89 949 -20285		Sicherheitszentrale / Fundbüro Central Security Office / Lost & Found täglich 24 Std. / daily 24 hours	Messehaus Administration building ☎ +49 89 949-24555
	Flughafen Shuttle Airport Shuttle 30. Mai - 3. Juni 2016 / 30 May - 3 June 2016	Eingang Nord Entrance Nord ☎ +49 89 949-11358		Polizeiinspektion 25 (Trudering/Riem) Police Station 25 (Trudering/Riem) täglich 24 Std. / daily 24 hours	Werner-Eckert-Str. 12 81829 München ☎ +49 89 45187-0
	Taxi Taxi täglich 24 Std. / daily 24 hours	Eingang West, Ost und Nord Entrance West, East and North ☎ +49 89 19410		Projektleitung / Exhibition Management Technischer Ausstellerservice / Technical Exhibition Services 30. Mai - 3. Juni 2016 / 30 May - 3 June 2016	Atrium Halle B2 und B5 Atrium Hall B2 and B5 ☎ +49 89 949-20285 ☎ +49 89 949-21164

Abbau Phase 1 Dismantling phase 1



Einfahrtsregelung / entry regulation

Datum: date:	3. Juni 2016 3 June 2016			
		keine Zufahrt von 12:00 - 17:00 Uhr no access from 12.00 - 17.00		keine Zufahrt no access
		keine Zufahrt von 12:00 - 17:00 Uhr no access from 12.00 - 17.00		ab 17:00 Uhr freie Zufahrt über die Vorparkfläche from 17.00 free access via staging area
		keine Zufahrt von 12:00 - 18:00 Uhr no access from 12.00 - 18.00		ab 18:00 Uhr freie Zufahrt über die Vorparkfläche from 18.00 free access via staging area
geöffnete Tore: open gates:		keine Zufahrt no access		keine Zufahrt no access
Zufahrt für Abbau-Fahrzeuge nur über die Vorparkfläche. Access for dismantling vehicles only via staging area.				Tor/Gate 11a

Parkplätze / parking areas

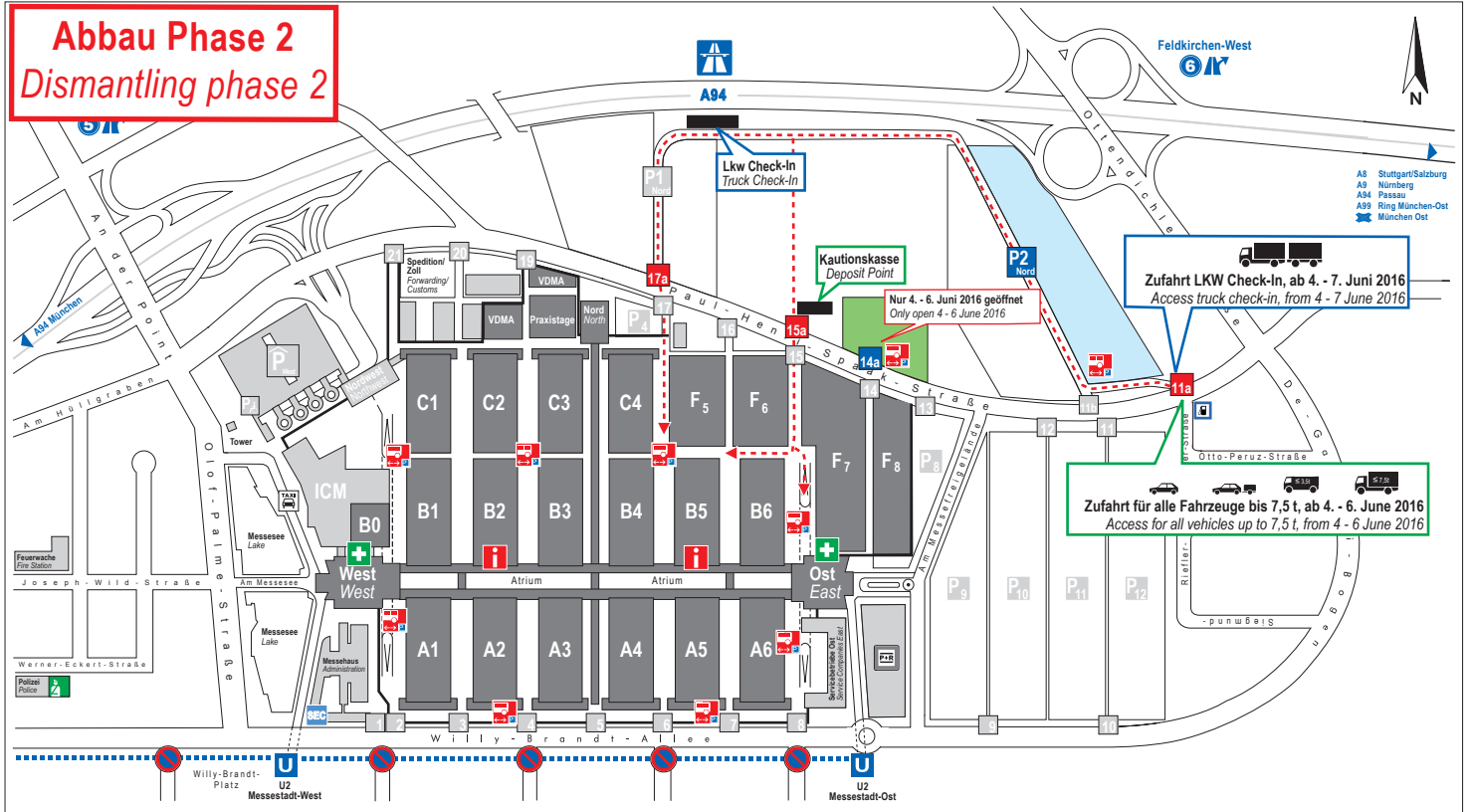
				Vorparken Abbau kostenlos free of charge staging area
				Vorparken Abbau kostenlos free of charge staging area

Die Vorparkfläche für den Abbau am 3. Juni 2016 ist von 7:00 - 24:00 Uhr geöffnet. The staging area for dismantling is open on 3 June 2016 from 7.00 - 24.00.

Service Einrichtungen / service facilities

Handwagenverleih (50,00 € Kautions) Handcart rental (50.00 € deposit) 3. Juni 2016, 15:30 - 20:00 Uhr / 3 June 2016, 15.30 - 20.00	Eingang West und Ost Entrance West and East ☎ +49 89 949-24546	Sicherheitszentrale / Fundbüro Central Security Office / Lost & Found täglich 24 Std. / daily 24 hours	Messehaus Administration building ☎ +49 89 949-24555
Kostenloser Shuttle-Service Free shuttle service 3. Juni 2016, 7:00 - 17:30 Uhr / 3 June 2016, 7.00 - 17.30	siehe Geländeplan see plan above ☎ +49 89 949-31219	Polizeiinspektion 25 (Trudering/Riem) Police Station 25 (Trudering/Riem) täglich 24 Std. / daily 24 hours	Werner-Eckert-Str. 12 81829 München ☎ +49 89 45187-0
Erste Hilfe First aid 3. Juni 2016 / 3 June 2016	Eingang West und Ost Entrance West and East ☎ +49 89 949-28103	Technischer Ausstellerservice Technical Exhibition Services 3. Juni 2016 / 3 June 2016	Atrium Halle B2 und B5 Atrium Hall B2 and B5 ☎ +49 89 949-21164
Taxi Taxi täglich 24 Std. / daily 24 hours	Eingang ICM Entrance ICM ☎ +49 89 19410		

Abbau Phase 2 Dismantling phase 2



Einfahrtsregelung / entry regulation

Datum: date:	4. - 6. Juni 2016 4 - 6 June 2016	7. Juni 2016 7 June 2016
	keine Zufahrt no access	freie Zufahrt free access
	max. 2 Std. / Kautions 100,00 € / bar max. 2 hrs. / deposit 100.00 € / cash	freie Zufahrt free access
	max. 4 Std. / Kautions 100,00 € / bar max. 4 hrs. / deposit 100.00 € / cash	freie Zufahrt free access
	Zufahrt über LKW Check-In, Tor 11a Access only via truck Check-In, gate 11a	Zufahrt über LKW Check-In, Tor 11a Access only via truck Check-In, gate 11a
geöffnete Tore: open gates:	Tor/Gate 11a	Tor/Gate 3 8 11a 15 21

Parkplätze / parking areas

	P2 Nord	Im Abbau kostenlos free during dismantling
	P2 Nord	Im Abbau kostenlos free during dismantling

Nur 4. - 6. Juni 2016 geöffnet
Only open 4 - 6 June 2016

Service Einrichtungen / service facilities

Kostenloser Shuttle-Service Free shuttle service 4. - 6. Juni 2016, 7:00 - 22:00 Uhr / 4 - 6 June 2016, 7:00 - 22:00	siehe Geländeplan see plan above ☎ +49 89 949-31219	Sicherheitszentrale / Fundbüro Central Security Office / Lost & Found täglich 24 Std. / daily 24 hours	Messehaus Administration building ☎ +49 89 949-24555
Erste Hilfe First Aid 4. - 7. Juni 2016 / 4 - 7 June 2016	Eingang West und Ost Entrance West and East ☎ +49 89 949-28103	Polizeiinspektion 25 (Trudering/Riem) Police Station 25 (Trudering/Riem) täglich 24 Std. / daily 24 hours	Werner-Eckert-Str. 12 81829 München ☎ +49 89 45187-0
Taxi Taxi täglich 24 Std. / daily 24 hours	Eingang ICM Entrance ICM ☎ +49 89 19410	Technischer Ausstellerservice Technical Exhibition Services 4. - 7. Juni 2016 / 4 - 7 June 2016	Atrium Halle B2 und B5 Atrium Hall B2 and B5 ☎ +49 89 949-21164